


II. CONCIENCIA DE LA CRISIS: Introducción



Roberto M. ESTEVEZ, *Notas sobre la cosmovisión actual*,
Editorial UNSTA, 2º, San Miguel de Tucumán, 2009




II. CONCIENCIA DE LA CRISIS: Introducción




Hay épocas en las que una generación íntegra queda así atrapada entre dos eras, dos formas de vida, y en consecuencia, pierde toda facultad, de entenderse a sí misma y no tiene ninguna pauta, ninguna seguridad, ningún simple ascenso"
Hermann Hesse, "El lobo Estepario".



Roberto M. ESTEVEZ, *Notas sobre la cosmovisión actual*,
Editorial UNSTA, 2º, San Miguel de Tucumán, 2009




- 1848 Manifiesto Comunista, Karl Marx y Friederich Engels
- 1883 - 1885 Así habló Zarathustra, Friedrich Nietzsche.
- 1888 Histeria, Sigmund Freud
- 1905 La ética protestante y el origen del capitalismo, Max Weber.
- 1911 Teoría de las concepciones del mundo, Wilhelm Dilthey.
- 1918 - 1922 La decadencia de Occidente, Primer Tomo, Oswald Spengler
- 1922 Yo y Tú, Martín Buber.
- 1926 Cuadernos la cárcel, Antonio Gramsci.
- 1926 - 1930 La rebelión de las masas, José Ortega y Gasset.
- 1928 El puesto del hombre en el cosmos, Max Scheler.
- 1932 Un Mundo Feliz, Aldous Huxley
- 1934 Reflexiones sobre la causa de la libertad, Simone Weil.
- 1945 Rebelión en la Granja, George Orwell
- 1949 - 1984, George Orwell.
- 1951 Los orígenes del totalitarismo, Hanna Arendt.
- 1953 Fahrenheit 451, Ray Bradbury
- 1957 Landmarks of Tomorrow - The new post-modern World, Peter Drucker
- 1964 El hombre unidimensional, Herbet Marcuse.
- 1968 Carácter y Sociedad, David Riesman.
- 1973 El advenimiento de la sociedad post industrial, Daniel Bell.
- 1976 Las contradicciones culturales del capitalismo, Daniel Bell.
- 1979 La agonía de la sociedad opulenta, Augusto del Noce.
- 1979 Una teoría de la justicia, John Rawls.
- 1981 El fin del Renacimiento, Julien Freund.
- 1994 Después de la Modernidad: Nuevas filosofías de la educación, Antoni. J. Colom - Joan Carles Mèlich.
- 1996 Creer que se cree, Gianni Vattimo.
- 1992 Homo videns, Giovanni Sartori.
- 1994 Ser cristiano en la era neopagana, Joseph Ratzinger
- 2003 El lujo eterno, Gilles Lipovetsky - Elyette Roux.
- 2004 Después de la Cristiandad (por un cristiano no religioso), Gianni Vattimo.
- 2005 El títere y el enano, Slavoj Zizek.



II. CONCIENCIA DE LA CRISIS: Introducción

¿Qué valora?	¿Qué rechaza?	¿Qué olvida?

Es útil para responder hacer presente en la imaginación un grupo de adolescentes o jóvenes concreto




¿Qué valora?	¿Qué rechaza?	¿Qué olvida?
<ul style="list-style-type: none"> -Libertad -Amistad <li style="padding-left: 20px;">↙ <li style="padding-left: 40px;"><u>Aceptación</u> (careta) <li style="padding-left: 20px;">↘ -Pertenecer <li style="padding-left: 20px;">↙ ↘ <li style="padding-left: 40px;">Diferenciación <li style="padding-left: 60px;">Moda -Logro material <li style="padding-left: 20px;">↘ <li style="padding-left: 40px;">Éxito -Estético - Imagen (visual) -Individualismo -Subjetividad - Mi camino -Sensorial / emocional -Diversión – Entretenimiento - Efímero -Experiencia espiritual - Inmanente 	<ul style="list-style-type: none"> -Compromiso -Límites -Autoridad -Responsabilidad -Obligaciones no elegidas -Lo no “actual” (nuevo) -Trascendente institucional -Vejez -Razón / lógica -Esfuerzo / sacrificio -Largo plazo 	<ul style="list-style-type: none"> -Tradiciones -Raíces -Familia -Dios -Participar / Comunidad -Lectura

II. CONCIENCIA DE LA CRISIS: Introducción

2005 Cameron Crowe **ELIZABETHTOWN** (EL EXITO) 10'

Roberto M. ESTEVEZ, *Notas sobre la cosmovisión actual*,
Editorial UNSTA, 2º, San Miguel de Tucumán, 2009




II. CONCIENCIA DE LA CRISIS: Introducción

Hombre es	siempre igual	y	siempre distinto	
	Lo común	y	lo específico	de la crisis actual
	El mito		La ilustración	
	↓		↓	
	De la edad de oro	→	Con su idea del progreso Y su idea de la autor referencia (el fin no me trasciende)	
	↓		↓	
Principio	Poder	Soberbia	Sociedad arrogante	Pocos
Mediación	Éxito	Vanidad	Sociedad de la apariencia	Algunos
fin	Placer	Sensualidad	Sociedad hedonista	Muchos

“Todo lo que es sólido se desvanece en el aire”

Manifiesto Comunista, Karl Marx y Friederich Engels, 1848




La profunda crisis de la cultura:

- Engendra escepticismo en los fundamentos mismos del saber y de la ética,
- Hace cada vez más difícil ver con claridad la noción de hombre y su sentido, sus derechos y deberes.
- Se generaliza la visión gnóstica del cuerpo como envoltorio, caparazón, cárcel del hombre espiritual y verdadero.

Todo esto explica, al menos en parte, cómo el valor de la vida humana pueda hoy sufrir una especie de “eclipse” (**expresión “vida digna de ser vivida” 1920/22**), aun cuando la conciencia no deje de señalarlo como valor sagrado e intangible, como demuestra el hecho mismo de que se tienda a disimular algunos delitos contra la vida naciente o terminal con expresiones de tipo sanitario, que distraen la atención del hecho de estar en juego el derecho a la existencia de una persona humana concreta.

Por el aborto, la vida que exigiría más acogida, amor y cuidado es tenida por inútil, o considerada como un peso insoportable y, por tanto, despreciada de muchos modos. Quien, con su enfermedad, con su minusvalidez o, más simplemente, con su misma presencia (inmigrantes extra culturales) pone en discusión el bienestar y el estilo de vida de los más aventajados, tiende a ser considerado un enemigo a quien hay que eliminar o de quien hay que defenderse.

Se desencadena así una especie de “**conjura contra la vida**”, que afecta no sólo a las personas concretas en sus relaciones individuales, familiares o de grupo, sino que va más allá, llegando a perjudicar y alterar, a nivel mundial, las relaciones entre los pueblos y los Estados (Cfr. S.S. Juan Pablo II, “*Evangelium Vitae*”, sobre el valor inviolable de la vida humana, 25 de mayo de 1995).




¿BALANCE DEL SIGLO XX? RESULTADO: “ECLIPSE” DE LA VIDA

El cuadro está ordenado de mayor a menor por la tasa de suicidio cada 100.000 habitantes
Dividido en tres grandes grupos: más de 30, 11 y más, menos de 11.

Se señalan con **rojo** los números totales mayores a 10.000


CUADRO OMS: TASAS DE SUICIDIO AJUSTADAS SEGÚN LA EDAD, POR PAÍS Y EN EL AÑO MÁS DISPONIBLE

País o zona	Año	Número total de suicidios	Tasa de suicidio por 100 000 habitantes			
			Total	Varones	Mujeres	Razón entre t. varones y mujeres
Lituania	1999	1 552	51,6	93,0	15,0	6,2
Federación de Rusia	1998	51 770	43,1	77,8	12,6	6,2
Belarús	1999	3 408	41,5	76,5	11,3	6,7
Estonia	1999	469	37,9	68,5	12,0	5,7
Kazajstán	1999	4 004	37,4	67,3	11,6	5,8
Letonia	1999	764	36,5	63,7	13,6	4,7
Hungría	1999	3 328	36,1	61,5	14,4	4,3
Ucrania	1999	14 452	33,8	61,8	10,1	6,1
Eslovenia	1999	590	33,0	53,9	14,4	3,7
Finlandia	1998	1 228	28,4	45,8	11,7	3,9
Croacia	1999	989	24,8	40,6	11,6	3,5
Bélgica	1995	2 155	24,0	36,3	12,7	2,9
Cuba	1997	2 029	23,0	32,1	14,2	2,3
Suiza	1996	1 431	22,5	33,7	12,3	2,7
Austria	1999	1 555	20,9	32,7	10,2	3,2
República de Moldova	1999	579	20,7	37,7	6,3	6,0
Francia	1998	10 534	20,0	31,3	9,9	3,2
Nueva Zelandia	1998	574	19,8	31,2	8,9	3,5
Japón	1997	23 502	19,5	28,0	11,5	2,4



Mauricio	1999	174	19,2	26,5	12,1	2,2
Kirguistán	1999	559	18,7	31,9	6,3	5,1
Dinamarca	1996	892	18,4	27,2	10,1	2,7
China (Ciertas zonas rurales y urbanas)	1999	16 836	18,3	18,0	18,8	1,0
Polonia	1995	5 499	17,9	31,0	5,6	5,5
Australia	1998	2 633	17,9	28,9	7,0	4,1
República Checa	1999	1 610	17,5	30,1	6,3	4,8
República de Corea	1997	6 024	17,1	25,3	10,1	2,5
Trinidad y Tabago	1994	148	16,9	26,1	6,8	3,8
Irlanda	1997	466	16,8	27,4	6,3	4,3
Bulgaria	1999	1 307	16,4	26,2	7,7	3,4
Suecia	1996	1 253	15,9	22,9	9,2	2,5
Escocia	1999	637	15,7	25,3	6,3	4,0
Singapur	1998	371	15,7	18,8	12,7	1,5
Eslovaquia	1999	692	15,4	27,9	4,3	6,5
Canadá	1997	3 681	15,0	24,1	6,1	3,9
China (RAE de Hong Kong)	1996	788	14,9	19,5	10,4	1,9
Bosnia y Herzegovina	1991	531	14,8	25,3	4,2	6,1
Noruega	1997	533	14,6	21,6	8,0	2,7
Rumania	1999	2 736	14,3	24,6	4,8	5,1
Alemania	1999	11 160	14,3	22,5	6,9	3,3
Estados Unidos	1998	30 575	13,9	23,2	5,3	4,4
Turkmenistán	1998	406	13,7	22,2	5,4	4,1
Uruguay	1990	318	12,8	22,0	4,8	4,6
El Salvador	1993	429	11,2	16,3	6,8	2,4
Países Bajos	1999	1 517	11,0	15,2	7,1	2,1
Puerto Rico	1998	321	10,8	20,9	2,0	10,4
Uzbekistán	1998	1 620	10,6	17,2	4,4	3,9

Macedonia, (Antigua República Yugoslava)	1997	155	10,0	15,2	5,2	2,9
Irlanda del Norte	1999	121	9,9	17,0	— ^b	— ^b
Reino Unido	1999	4 448	9,2	14,6	3,9	3,8
Costa Rica	1995	211	8,8	14,4	3,0	4,7
España	1998	3 261	8,7	14,2	3,8	3,8
Argentina	1996	2 245	8,7	14,2	3,9	3,6
Israel	1997	379	8,7	14,6	3,3	4,4
Inglaterra y Gales	1999	3 690	8,5	13,4	3,6	3,7
Italia	1997	4 694	8,4	13,4	3,8	3,5
Venezuela	1994	1 089	8,1	13,7	2,7	5,0
Chile	1994	801	8,1	15,0	1,9	8,1
Panamá (excluida la Zona del Canal)	1997	145	7,8	13,2	2,3	5,7
Nicaragua	1996	230	7,6	11,2	4,3	2,6
Ecuador	1996	593	7,2	10,4	4,1	2,5
Tayikistán	1995	199	7,1	10,9	3,4	3,2
Albania	1998	165	7,1	9,5	4,8	2,0
Brasil	1995	6 584	6,3	10,3	2,5	4,1
Tailandia	1994	2 333	5,6	8,0	3,3	2,4
Portugal	1999	545	5,4	9,0	2,4	3,8
Georgia	1992	204	5,3	8,7	2,5	3,4
México	1997	3 369	5,1	9,1	1,4	6,3
Colombia	1995	1 172	4,5	7,4	1,8	4,1
Grecia	1998	403	4,2	6,7	1,8	3,7
Paraguay	1994	109	4,2	6,5	1,8	3,6
Armenia	1999	67	2,3	3,6	— ^b	— ^b
Filipinas	1993	851	2,1	2,5	1,6	1,6
Kuwait	1999	47	2,0	2,2	— ^b	— ^b
Azerbaiyán	1999	54	1,1	1,7	— ^b	— ^b



"muere más gente por suicidio que en accidentes de tráfico en el mundo"

Brian Mishara, titular de la Asociación Internacional por la Prevención del Suicidio, dijo 07.07.2009 que **"muere más gente por suicidio que en accidentes de tráfico en el mundo"** porque "según la Organización Mundial de la Salud (OMS), hay 900.000 suicidios por año, pero África no está incluida en esa cifra, porque ningún país de África envía estadísticas".

"En la mayoría de los países (salvo en Canadá) las tasas más elevadas de suicidios se dan en las personas más viejas, generalmente mayores de 65 años", señaló. Ello se debe a que en general "las viejas generaciones no obtienen asistencia para sus problemas de salud" y "no están acostumbradas a hablar, a tomar el teléfono para pedir ayuda y hablar con un extraño sobre sus problemas".

Asimismo, **"los hombres cometen suicidio cuatro o cinco veces más que las mujeres"**, pues éstas son más propensas a pedir ayuda, dijo Mishara. Por otra parte, indicó que **"el alcohol está particularmente ligado al suicidio"** pues "cerca de la mitad de las personas que se suicidan estaban bebiendo en el momento de su muerte".

La gente **"no se suicida porque quiera morir, sino porque se encuentran en una situación de desesperanza, una situación que sienten que no pueden cambiar, que es intolerable, que nunca terminará" y respecto a la cual "no se puede hacer nada"**, dijo Mishara.

Yanina Olivera (AFP- Montevideo)

¿Qué factores pueden contribuir a aumentar el número de suicidios en la Argentina?

1. La disponibilidad de métodos de suicidio de alta peligrosidad.
2. El aumento de los trastornos por abuso de sustancias.
3. El deterioro de los factores socioeconómicos como: Aumento del desempleo, recesión económica.

El deterioro de los factores socioeconómicos como: Aumento del desempleo, recesión económica.

Wasserman (1984) mostró que en los Estados Unidos desde 1947 a 1977 los periodos recesivos se asocian a un aumento de tasa de suicidios y que existe una correlación estadística entre los suicidios y la duración promedio del desempleo.

Conclusiones similares se obtienen en estudios llevados a cabo en:

Alemania abarcando el periodo de 1881 a 1989

Estados Unidos de 1940 a 1984

En un estudio que abarca 23 países occidentales entre 1964 y 1973:

Australia de 1907 a 1990 y otro en Québec encuentran que la desocupación sólo incide fuertemente en el índice de suicidio de los hombres y no se correlaciona con variaciones del índice de suicidio en mujeres

En Japón de 1975 a 1990: hallaron una correlación inversa entre el índice de actividad industrial y económica, y el riesgo de mortalidad por suicidio y una relación directa con la cantidad de quiebras económicas.

En Italia se estudiaron los 20,457 suicidios ocurridos entre 1982 y 1994 y hallaron que las tasas de suicidio en los desempleados (quienes buscan un nuevo trabajo) son siempre mayores que las de los empleados. Siendo el triple para hombres desempleados y el doble para mujeres desempleadas. La cantidad de suicidios durante ese periodo fue en ascenso al igual que la tasa de desempleo

Por el Dr. Sergio Grosman

Ω

Roberto M. ESTEVEZ, *Notas sobre la cosmovisión actual*,
Editorial UNSTA, 2º, San Miguel de Tucumán, 2009

